

Štafety v rámci DĚTSKÉHO SUPERPOHÁRU

Provedení jednotlivých úseků níže popsaných štafet bude **hodnoceno dle aktuálních směrnic hry Plamen** (od 1.9.2022), v případě, že jednotlivá disciplína není součástí této směrnice, tak její absolvování je popsáno níže v textu.

Materiál potřebný k provedení jednotlivých štafet dodá vždy pořádající SDH.

Štafeta – SDH Březina

Úsek 1: Kužely - po povelu startéra vybíhá první soutěžící s proudnicí, která zároveň představuje štafetový kolík. V tomto úseku soutěžící proběhne mezi kužely a v předávacím úseku předá proudnici druhému soutěžícímu.

Úsek 2: Spojování hadic – V tomto úseku soutěžící provede spojení koncovek hadic "C". Po spojení všech koncovek soutěžící běží do dalšího předávacího úseku, kde předá proudnici třetímu soutěžícímu.

Trestné body: špatné zapojení (přes zub) 5tr. bodů

Úsek 3: Minimax – V tomto úseku soutěžící přenesou z jedné pevné podložky prázdný hasicí přístroj PHP práškový na druhou pevnou podložku, na kterou ho postaví. Přístroj po odložení musí zůstat stát na podložce a to minimálně až do doby než soutěžící z tohoto úseku vběhne do následujícího předávacího úseku a předá proudnici čtvrtému soutěžícímu. (bude stát do předávky nebo se vrátí)

Trestné body: pád hasicího přístroje – 5 TB, v případě vrácení a opravy – 0 TB

Úsek 4: Kladina – V tomto úseku soutěžící překoná kladinu – na zemi položené prkno a běží do předávacího úseku, kde předá proudnici pátému soutěžícímu. V případě dotyku země se vrací na začátek.

Úsek 5: Překážky – V tomto úseku soutěžící překoná překážky vysoké 0,5m a doběhne do předávacího úseku, kde předá proudnici šestému soutěžícímu

Trestné body: za každou shozenou překážku – 5 TB, při postavení překážky a opravě 0 TB.

Úsek 6 : Koš - V tomto úseku našroubuje soutěžící koš na savici (bude zašroubovaný) a pokračuje s proudnicí do předávacího úseku a tam ji předá sedmému soutěžícímu.

Trestné body: za nezašroubovaný koš nebo "zakousnutý" koš přes závit - 5TB

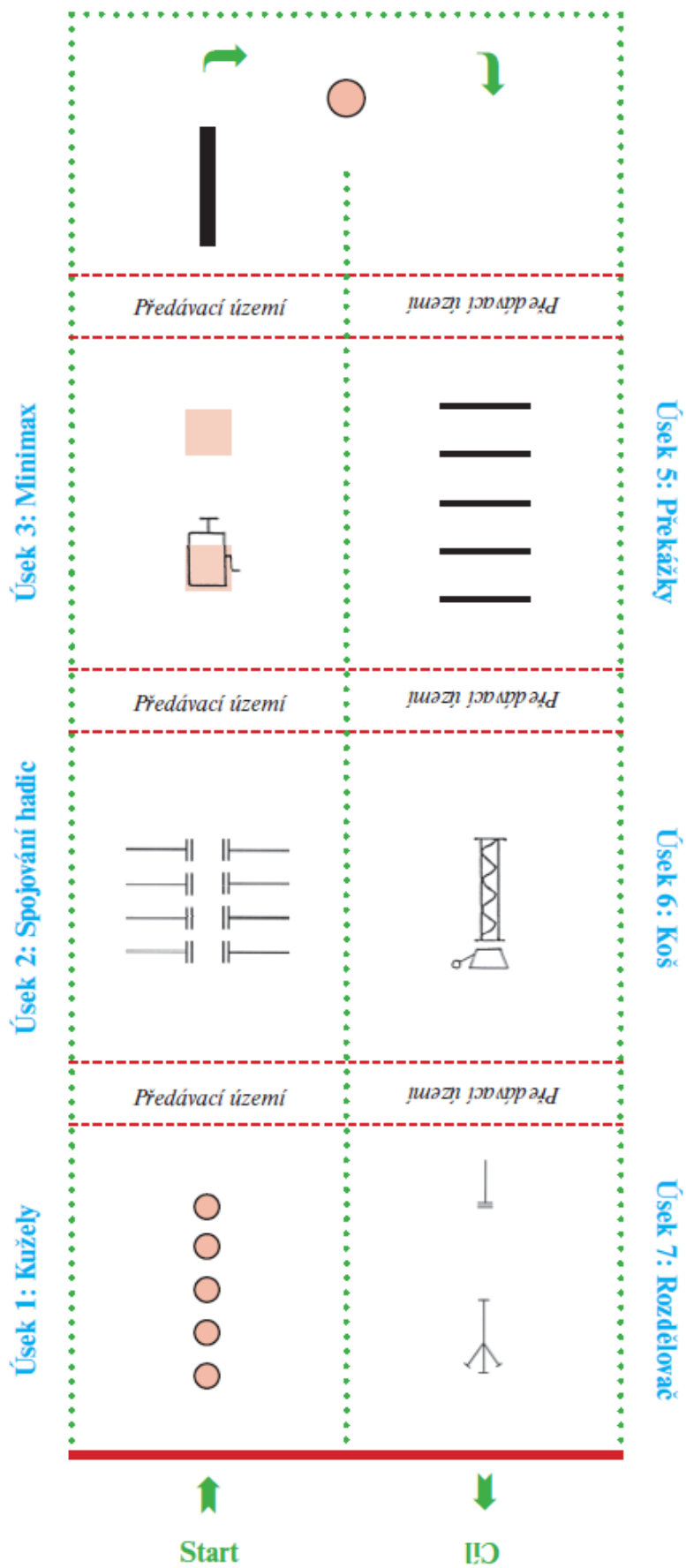
Úsek 7: Rozdělovač – V tomto úseku soutěžící uchopí na vyznačeném místě jednu hadici C, přenesou ji k rozdělovači. Jeden konec připojí k rozdělovači a k druhému konci připojí proudnici. Natáhne vedení do cíle kde odloží připojenou proudnici za cílovou čáru. Při proběhnutí cílem zmáčkne tlačítko které zastaví časomíru. Rozbalení hadice soutěžící provede dle svého uvážení.

Trestné body: za každé nesprávné provedení spoje (nespojeno, přes zub) – 5 TB, odložení proudnice před čárou – 5 TB

*Špatná předávka (oba soutěžící musí být v době předání oběma nohama v předávacím úseku) -20
trestných bodů, pád proudnice mimo dráhu 5 TB*

Trestný bod – 1 vteřina

Úsek 4: Kladina



Štafeta – SDH Svijany

Štafeta 7x30m :

1. úsek - rozpojování hadic
2. úsek - spojování hadic
3. úsek - přenášení minimaxu
4. úsek - přenášení minimaxu
5. úsek - roztahování hadice C 10 m
6. úsek - motání hadice C 10 m /přípravka roztahování /
7. úsek - napojování hadic na rozdělovač

Vysvětlení štafety:

štafetová dráha člunková – 4 úseky dlouhé 30 m

Soutěžící č. 1 vyběhne, rozpojí spojené hadice, konce odloží za vyznačenou čáru a předá štafetu soutěžícímu č. 2, který rozpojené hadice opět spojí – 1. dráha. Štafetu předá soutěžícímu č. 3, který je připraven v dráze č. 2. Tento soutěžící přenesení minimax na určenou značku a předá štafetu soutěžícímu č. 4, který vrátí minimax na původní místo a pokračuje předat štafetu soutěžícímu č. 5, který je připraven v dráze č. 3. V tomto úseku bude na značce připravena smotaná hadice C 10 m dlouhá, kterou soutěžící rozhodí (koncovky zůstanou v ruce), natáhne od čáry k čáře – koncovky jsou za čárou, soutěžící č. 6 po předání štafetového kolíku smotá nataženou hadici a postaví ji /nehodí/ na vyznačenou značku /původní místo, kde byla postavená před natažením/. Soutěžící č. 7 vezme 2 štafetové hadice a připojí jeden konec na rozdělovač, 2 konce k sobě a na zbývající konec proudnice /štafetu/, kterou donese do cíle – položí za cílovou čáru nebo drží v ruce tak, aby bylo vidět, že je spojeno.

Hodnocení štafety :

Za nesplnění úkolů při štafetě – 5 s trestné body (spojení hadic přes zub, nespojení hadic, koncovky hadic nepoloženy za čáru, odhození hadice, spadlý minimax, špatné smotání hadic, připojení hadice na rozdělovač přes zub, nepřipojení proudnice na hadici před proběhnutím cíle).

Při předávce jsou nohy i ruce za čárou!

Štafeta – SDH Žehrov

Štafeta spočívá v postupném spojení požárního vedení od jedné zkrácené hadice „B“ až po proudnice za použití štafetového (dětského) materiálu následujícím způsobem :

Po odstartování štafety vybíhá první člen družstva, který uchopí připravenou zkrácenou hadici „B“ provede rozhození hadice a připojení jedné koncovky k připravenému rozdělovači. Posléze oběhne libovolný kužel ve vzdálenosti 30 m a vrací zpět, kde předá štafetu dalším soutěžícím.

Po předání štafety (plácnutím) vybíhají současně další dva členové družstva, kteří uchopí připravené štafetové hadice „C“, které rozhodí a připojí k připravenému rozdělovači a provedou roztažení hadic. Posléze bez dotyku oběhnou kužele ve vzdálenosti 30 m a vrací se zpět, kde předají štafetu dalším soutěžícím.

Po předání štafety vybíhají opět další dva soutěžící, kteří uchopí další připravené štafetové hadice, provedou rozhození, roztažení a připojení na již roztažené štafetové hadice od předchozích soutěžících. Opět následuje oběhnutí kužele bez dotyku a vrácení zpět k předání štafety.

Po předání štafety vybíhají poslední dva soutěžící, kteří uchopí připravené štafetové proudnice a provedou připojení každý na jednu větev již roztaženého a spojeného vedení. Před dokončením štafety musí být umístěny oba konce takto vzniklého požárního vedení za vyznačenou čarou vzdálenou 18 m od rozdělovače. Po zapojení proudnic následuje oběhnutí kužele bez dotyku a návrat. Časomíra se zastaví proběhnutím posledního soutěžícího přes startovní (cílovou) čáru.

K celkovému dosaženému času budou připočteny případné trestné body (= vteřiny) následujícím způsobem :

Špatně provedený spoj (přes zub) 5 trestných bodů

Nezapojený spoj 10 trestných bodů

Dotyk s kuželem při obrátce 5 trestných bodů

Předčasný start (i při předávce) 20 trestných bodů

Nerozhozená hadice 5 trestných bodů (připravená smotaná hadice se musí celé zvednout ze země, není možné roztáhnout hadici pouze za koncovky)

Materiál k provedení štafety (hadice a proudnice) může být připraven na pozici jednotlivými soutěžícími, pokud tak neučiní, bude připraven pořadajícím SDH. Toto se netýká rozdělovače, který bude umístěn pro všechny soutěžní družstva jednotně, a to po směru spojovaného požárního vedení.

Štafeta – SDH Ploukonice

Dráčkova překážková dráha

Soutěží sedm členů a každý soutěžící proběhne celý úsek dráhy, kde splní jednotlivé úkoly.

Čas se měří od pokynu startéra a končí proběhnutím sedmého člena cílovou čarou, kde stisknutím tlačítka vypne časomíru.

Provedení:

Soutěžící se postaví na startovní čáru, 4 soutěžící do levé části a 3 soutěžící do pravé části.

Po odstartování vyběhne první soutěžící, z levé části startovní čáry do levé části dráhy a překoná překážky v pořadí (proběhnutí pneu, spojení čtyř spojů hadice C, přeskočení překážky s dotykem, přenos hadice v kotouči přes lávku a položení na připravenou podložku, rozpojení čtyř spojů hadic C, prolezení tunelu) vběhne do prostoru startu, kde plácnutím vyšle druhého soutěžícího, který stojí v pravé části startu a ten se vydá na trať. Tedy z pravé části startu, do pravé části dráhy a překážky překonává v opačném pořadí. Po překonání všech překážek doběhne do prostoru startu, kde plácnutím vyšle třetího soutěžícího na dráhu a ten překonává překážky stejně jako první soutěžící a tak dále.

Hodnocení:

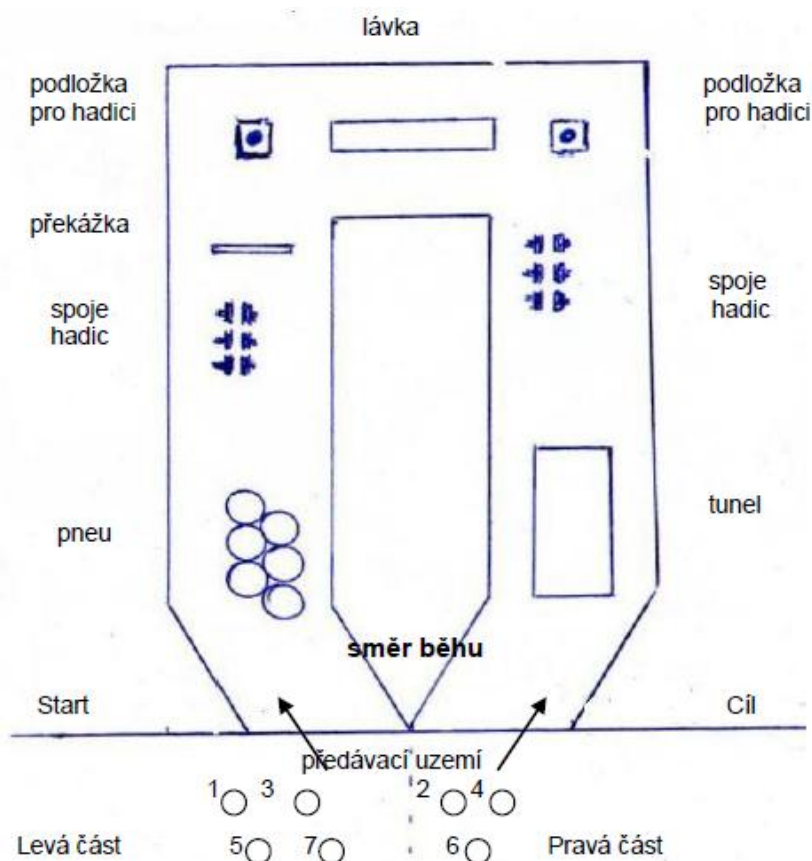
Neprošlápnutí pneu 5s za každou neprošlápnutou pneu

Špatně spojené nebo rozpojené koncovky hadic 5s za každou

Přesahování hadice přes podložku - 5s za každé špatné odložení

Spadnutí z lávky - soutěžící se vrátí a překoná ji

Předčasné vyběhnutí 5s

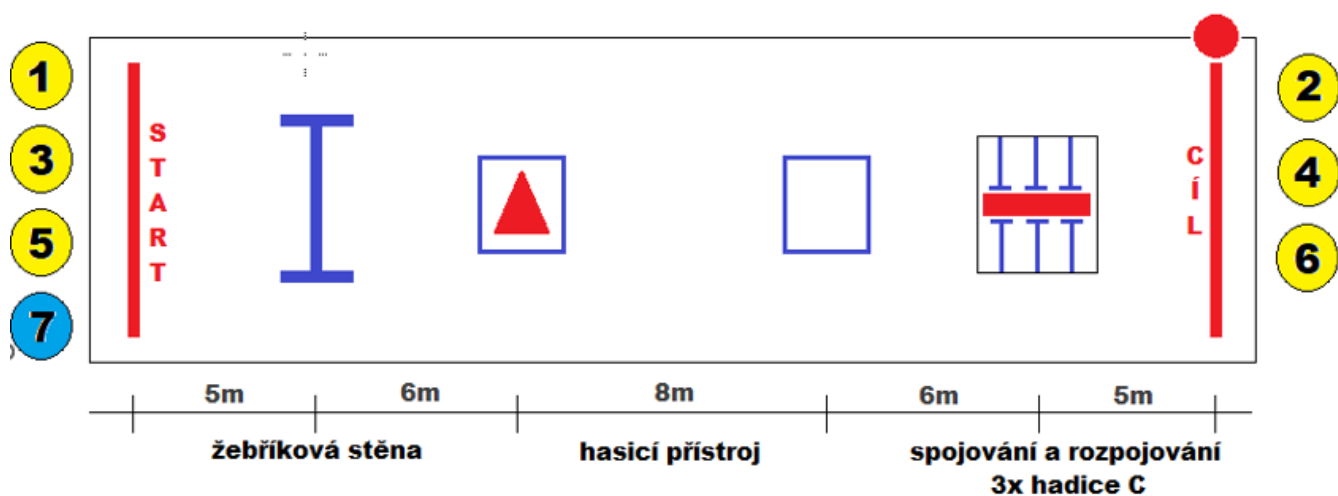


Štafeta – SDH Sezemice

Po odstartování vyběhne první soutěžící, který překoná žebříkovou stěnu předepsaným způsobem, dle směrnice Plamen, následně přenesení připravený minimax na další podložku a provede rozpojení připravených spojených hadic C, tak aby odložené půlspojky byly vždy celé za vyznačenými čarami. Plácnutím předá štafetu dalšímu soutěžícímu, který běží v opačném směru, takže provede nejprve spojení hadic, přenesení minimax na původní podložku a překoná žebříkovou stěnu a opět předá plácnutím štafetu dalšímu soutěžícímu, který absolvuje trasu jako soutěžící č.1. Takto se vystřídají všechny soutěží, až 7. soutěžící při proběhnutí cílové čáry vypne časomíru STOP tlačítkem.

ŠTAFETA 7x 30m

Číslo 7 vypíná tlačítko STOP



Minimax musí vydržet stát na podložce, minimálně než daný soutěžící proběhne cílem a předá štafetu následujícímu, jinak se musí vrátit a opět spadlý minimax postavit.

Štafeta – SDH Jeřmanice

Soutěží sedm členů a každý soutěžící proběhne celý úsek dráhy, kde splní jednotlivé úkoly. Čas se měří od pokynu startéra a končí proběhnutím sedmého člena cílovou čárou.

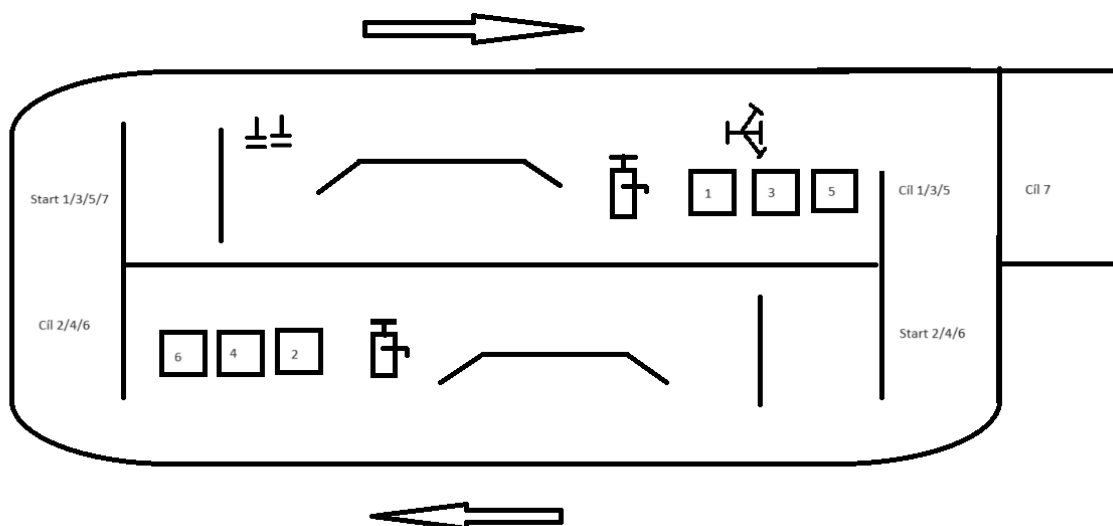
Soutěžící se postaví na startovní čáru, 4 soutěžící na levou čáru a 3 soutěžící na pravou stranu. Po odstartování vyběhne první soutěžící, z levé části startovní čáry do první dráhy a překoná překážky v pořadí přeskok 70 cm, kladina, přenos PHP na značku a vběhne do prostoru cíle, kde předá proudnici druhému soutěžícímu, který stojí v pravé části a ten se vydá na trať a překoná překážky v pořadí přeskok 70 cm, kladina, přenos PHP na značku. Po překonání všech překážek doběhne do prostoru startu, kde předá proudnici třetímu soutěžícímu a ten překonává překážky stejně jako první soutěžící a tak dále.

Poslední soutěžící po překonání překážky vezme 2 ks štafetových hadic, překoná lávku, zapojí libovolně hadice do sebe, rozdělovače a do proudnice a doběhne do cíle, způsob zapojení a roztažení hadice se neposuzuje.

Způsob překonání přeskoku a překonání kladiny dle pravidel hry Plamen. Kladina se posuzuje jako překonaná až po doskočení za vyznačenou čáru.

Veškeré překážky dle hry Plamen.

Hodnocení: předčasný start 5s za každý případ
Spadlý PHP před proběhnutím cíle 5s za každý případ
Rozpojení nebo špatné zapojení hadic 5s za každý případ
Vyběhnutí z dráhy se neposuzuje



Štafeta – SDH Olešnice

Soutěží 7 členů družstva a každý soutěžící proběhne celý úsek dráhy, kde splní jednotlivé úkoly.

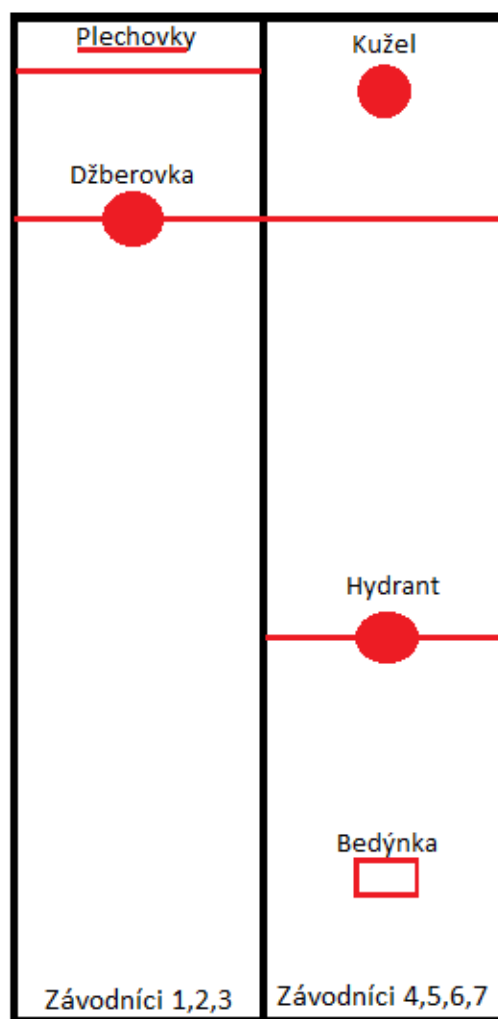
Čas se měří od výstřelu startéra a končí stisknutím tlačítka.

Provedení:

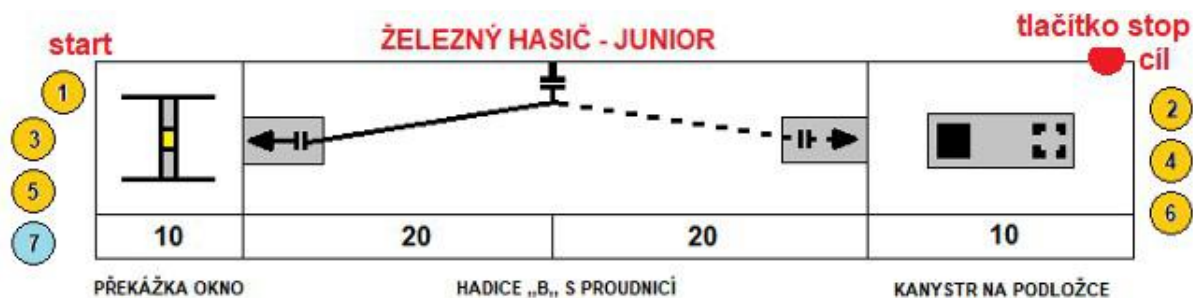
- 1. úsek** – První soutěžící vyběhne a postaví plechovky na určené místo. Vráť se zpět a předává štafetu tlesknutím dalším soutěžícím.
- 2. úsek**- 2 soutěžící musí pomocí džberovky shodit všechny postavené plechovky. Hadice a proudnice budou připraveny u džberovky, soutěžící si je musí spojit. 1 soutěžící pumpuje (voda nebude doplňována) a druhý pomocí natažené hadice s proudnicí se snaží shodit všechny plechovky. Poté běží zpět, kde na tlesknutí vybíhají další soutěžící.
- 3. úsek**- Soutěžící musí vyběhnout až po doběhnutí posledního závodníka předchozího úseku. Vyběhnou další dva soutěžící, z bedýnky uchopí hadici C a proudnici. Jeden rozkulí hadici C za čárou u hydrantu a jeden konec zapojí na hydrant. Na druhý konec hadice zapojí druhý soutěžící proudnici a odnese za čáru. Poté oba obíhají kužel (bez dotyku) a na tlesknutí vybíhají další soutěžící.
- 4. úsek**- Soutěžící musí vyběhnout až po doběhnutí posledního závodníka předchozího úseku. Vybíhají poslední dva soutěžící, oba oběhnou kužel (bez dotyku), jeden přeloží hadici napůl, odpojí od hydrantu a od proudnice, proudnici po cestě do cíle položí do bedýnky. Druhý sbalí hadici (kdekoliv na trati) a donese do bedýnky. Hadice musí být v bedýnce včetně koncovek. Poslední závodník zmáčkne tlačítko, které zastaví časomíru.

Hodnocení:

- špatné předání štafety + 10 vteřin
- špatné spojení hadic (přes zub, závit) + 10 vteřin
- neshozená plechovka + 10 vteřin
- koncovky mimo bedýnku +10 vteřin
- dotyk kužele + 10 vteřin



Štafeta – SDH Mnichovo Hradiště



!číslo 7 provede vypnutí časomíry!

překážka okno

Soutěžící překoná překážku s dotykem : kategorie starší žáci – pouze žluté okno

kategorie mladší žáci – žluté okno - využití červeného nášlapu

kategorie přípravka – překonání pouze červeného nášlapu



překážka OKNO

starší
pouze dotyk
- žlutá část

mladší
žlutá část
povolen nášlap nohou
- červená část

přípravka
překoná pouze nášlap
- červená část

hadice s proudnicí

Soutěžící provede přetažení hadice s proudnicí z podložky na podložku

(proudnice je závodníkem položena na podložku) - proudnice leží celá na podložce

KATEGORIE: STARŠÍ - hadice B75, MLADŠÍ - hadice C52, PŘÍPRAVKA - hadice D25

kanystr

Soutěžící provede tlačení kanystru po podložce z okraje na okraj.

Přenášení kanystru není povoleno!!!

Při pádu kanystru soutěžící provede ustavení kanystru na podložku a provede dokončení úseku

V disciplíně štafeta nejsou trestné body - jde o správné provedení disciplíny!!!

Při porušení pravidel nebo nesplnění štafety - je pokus hodnocen jako NEPLATNÝ!